

FIT PESOS REMOS

FIT W 03



DESCRIPCIÓN:

- Indicado para el desarrollo muscular de brazos.
- Favorece la fuerza y coordinación de la parte superior del cuerpo.
- Pesas de 5 kg y 10 kg.
- Nº de usuarios: 1 usuario de +140cm de alto.
- Altura de caída 51,5 cm.

FORMA DE USO:

- El usuario, sentado de frente en la silla agarrando los manillares traseros, debe empujar con los brazos sucesivamente.

MATERIALES:

- Tubo principal de acero galvanizado y sección cuadrada 120x120mm. de 3mm. de espesor lacado al horno.
- Tubo acero galvanizado y de sección cuadrada de 45x45mm. con 3mm. de espesor.
- Piezas de agarre están fabricadas en caucho, consiguiendo por diseño una superficie antideslizante.
- El asiento y el respaldo están fabricados en polietileno de alta densidad.
- Tornillería de acero inoxidable.

DIMENSIONES:

- Estructura: 1,98x1,15x1,06 m.
- Área de seguridad: 4,15x4,98m, es decir, 18,9 m².

ANCLAJES:

- El sistema de fijación al terreno se realizará mediante pernos de anclaje con taco químico de diámetro 12mm, longitud 260mm y métrica M12.

Calle Álamo, 123 Pol.Ind.Nicomedes García

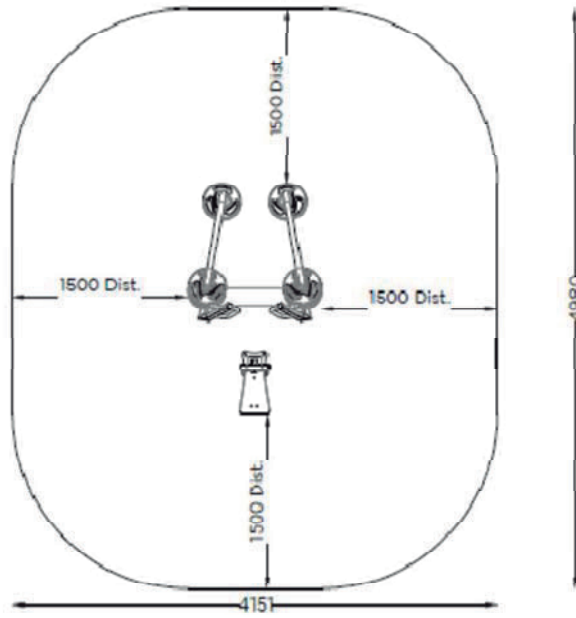
40140 Valverde del Majano (Segovia)

Tel.: +34 921 42 97 54

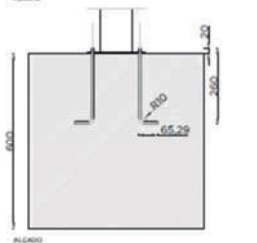
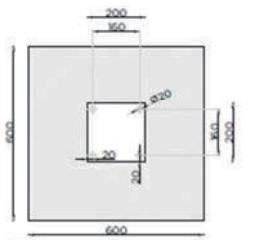
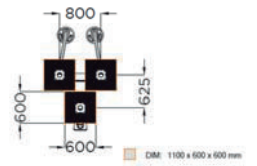
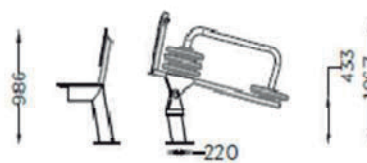
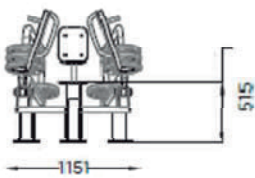
www.myparque.com E-mail: comercial@myparque.com

MYPARQUE Empresa Certificada en ISO 9001, 14001 y 45001





PLANTA PLAN



FITNESS — PESOS REMOS

Cotas en mm.

06/06/2024

