

MARQUESINA MANATÍ



DESCRIPCIÓN.

- Marquesina de diseño moderno, ideal para entornos urbanos.
- Dimensiones máximas: 3530x1600x2235mm.

MATERIALES:


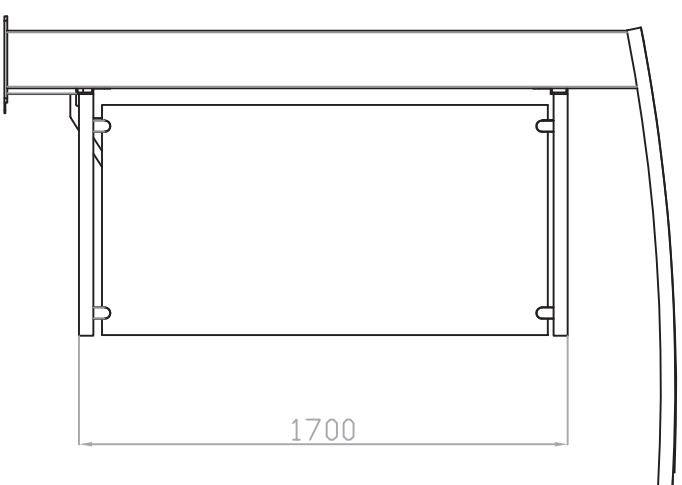
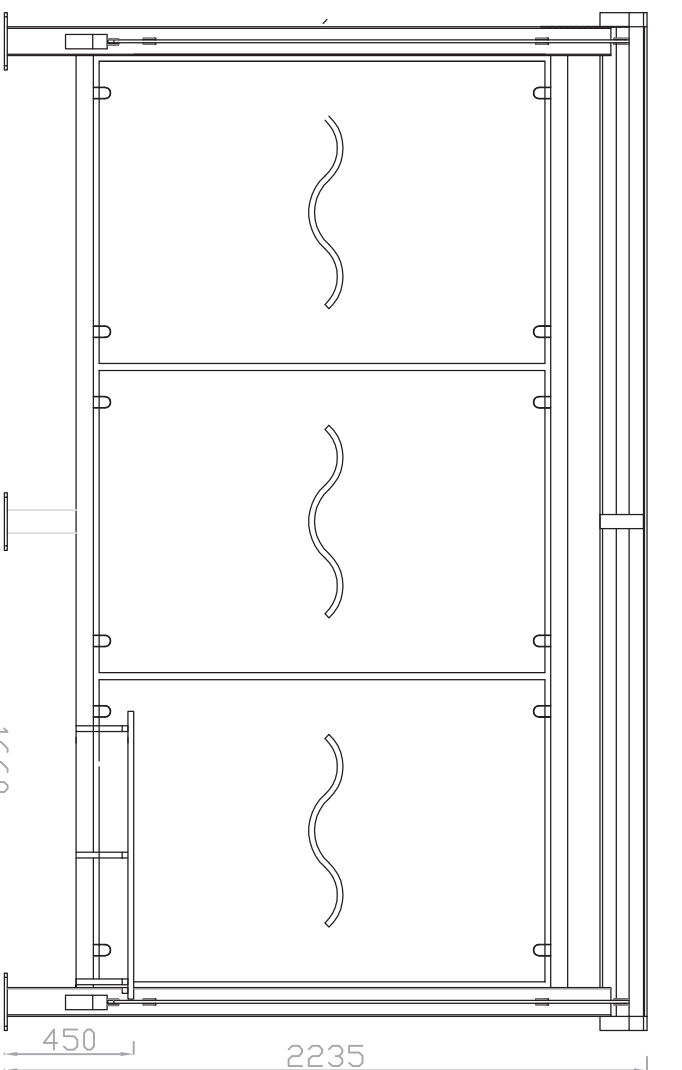
- Estructura de la marquesina en tubo de acero de 100x200mm y 3mm de espesor y tubo de acero de 60x60mm y 2mm de espesor.
- Estructura del banco en tubo de acero de 20x20mm y chapa perforada de 2mm de espesor.
- El tejado está fabricado en policarbonato.
- Las cinco piezas laterales de cerramiento serán de vidrio templado de 8mm. Los elementos de fijación de los vidrios serán de acero inoxidable 304.

ACABADOS:

- La estructura de acero galvanizado está lacado al horno en color gris forja.
- Gracias a los materiales utilizados y a sus acabados la marquesina en su conjunto permite un fácil mantenimiento.

ANCLAJES:

- El sistema de fijación al terreno se realizará mediante 8 pernos de anclaje de 12mm.



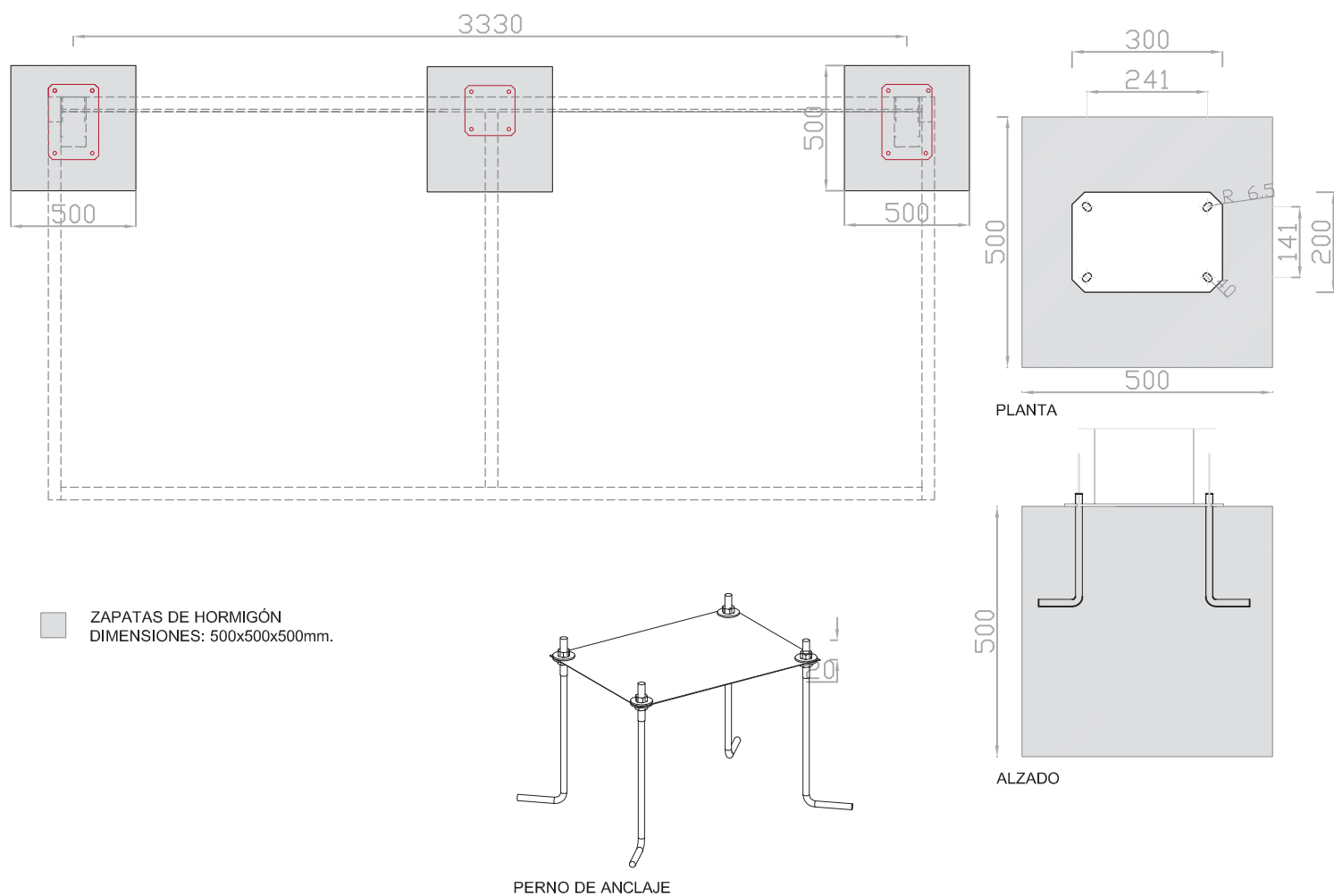
MARQUESINA MANATÍ

Cotas en mm.

10-01-2021



myparque®
mobiliario urbano y parques de cojillo, s.l.u.



Solera de hormigón 10cm de profundidad.

Base de hormigón para fijación con tornillos expansibles.

ANCLAJE – MARQUESINA MANATÍ

Cotas en mm.

10-01-2021



myparque®
mobiliario urbano y parques de castilla, s.l.u.